Hören, lesen und verstehen Sie den Dialog. In der Liste finden Sie die Wörter, so wie sie im Dialog vorkommen mit ihren Grundformen und Übersetzungen.



Hi!

Hallo (informell)!

Hello!

Guten Tag!

I'm Allan.

Ich heiße Allan.

Pleased to meet you.

Es freut mich Sie (= dich) kennen zu lernen.

My name is Sandra.

Ich heiße Sandra.

 Copyright ©2010 Strokes Publishing GmbH, CH-Zurich

Hören, lesen und verstehen Sie den Dialog. In der Liste finden Sie die Wörter, so wie sie im Dialog vorkommen mit ihren Grundformen und Übersetzungen.

Wörter im Dialog:

Allan	Allan	Allan	Allan
Hello	Hallo	hello	hallo, guten Tag
Hi	Hallo	hi	hallo (informell)
I'm	Ich bin	I	ich
is	ist	be	sein
meet	kennen lernen	meet	kennen lernen
My	Mein	my	mein, meine
name	Name	name	Name
Pleased	Erfreut	pleased	erfreut
Sandra	Sandra	Sandra	Sandra
to	zu	to	zu, um zu
you	Sie	you	du, ihr, Sie, dich, dir, Ihnen, euch

 Copyright ©2010 Strokes Publishing GmbH, CH-Zurich

Hier finden Sie eine Liste der neuen Wörter, die im Dialog dieser Lektion vorkommen. Lernen Sie diese Wörter. Unter der Liste sehen Sie, wo und in welchem Zusammenhang die Wörter im Dialog vorkommen.

1.	hi	hallo (informell)
2.	hello	hallo, guten Tag
3.	I	ich
4.	pleased	erfreut
5.	to	zu, um zu
6.	meet	kennen lernen
7.	you	du, ihr, Sie, dich, dir, Ihnen, euch
8.	my	mein, meine
9.	name	Name
10.	be	sein

Hi (1)!

Hello (2)!

I'm (3) Allan.

Pleased (4) **to** (5) **meet** (6) **you** (7).

 Copyright ©2010 Strokes Publishing GmbH, CH-Zurich

Wählen Sie das richtige Wort: Welches Wort aus der Liste gehört in die entsprechende Lücke? Kreuzen Sie das richtige Wort an. Wenn Sie besonders gut trainieren möchten, ergänzen Sie die Sätze, und schreiben Sie die Wörter in die entsprechenden Lücken.

1. I _____ (1) name is Andrew.

(1)
- ☐ My
- ☐ Your
- ☐ His
- ☐ Her
- ☐ Our
- ☐ Your
- ☐ Their

2. you _____ (1) name is Jane.

(1)
- ☐ My
- ☐ Your
- ☐ His
- ☐ Her
- ☐ Our
- ☐ Your
- ☐ Their

3. he _____ (1) name is William.

(1)
- ☐ My
- ☐ Your
- ☐ His
- ☐ Her
- ☐ Our
- ☐ Your
- ☐ Their

4. she _____ (1) name is Victoria.

(1)
- ☐ My
- ☐ Your
- ☐ His
- ☐ Her
- ☐ Our
- ☐ Your
- ☐ Their

Copyright ©2010 Strokes Publishing GmbH, CH-Zurich

Wählen Sie das richtige Wort: Welches Wort aus der Liste gehört in die entsprechende Lücke? Kreuzen Sie das richtige Wort an. Wenn Sie besonders gut trainieren möchten, ergänzen Sie die Sätze, und schreiben Sie die Wörter in die entsprechenden Lücken.

5. we _____ (1) names are Kathryn and Amy.

(1)
- ☐ My
- ☐ Your
- ☐ His
- ☐ Her
- ☐ Our
- ☐ Your
- ☐ Their

6. you _____ (1) names are John and Allan.

(1)
- ☐ My
- ☐ Your
- ☐ His
- ☐ Her
- ☐ Our
- ☐ Your
- ☐ Their

7. they _____ (1) names are Sandra and Kenneth.

(1)
- ☐ My
- ☐ Your
- ☐ His
- ☐ Her
- ☐ Our
- ☐ Your
- ☐ Their

Lösung:

1. I - My name is Andrew.
2. you - Your name is Jane.
3. he - His name is William.
4. she - Her name is Victoria.
5. we - Our names are Kathryn and Amy.
6. you - Your names are John and Allan.
7. they - Their names are Sandra and Kenneth.

 Copyright ©2010 Strokes Publishing GmbH, CH-Zurich

Hi!		Hallo!
Welcome!		Willkommen!
Good morning!		Guten Morgen!
Good evening!		Guten Abend!
Good afternoon!		Guten Tag!

Copyright ©2010 Strokes Publishing GmbH, CH-Zurich

Sprechen Sie die Sätze des Dialogs. Hören Sie sich die Tondatei des Dialogs an, und sprechen Sie die Sätze nach, bis Sie sie flüssig sprechen können. Je vertrauter Ihnen die Sätze werden, desto besser.



Hi!

Hallo (informell)!

Hello!

Guten Tag!

I'm Allan.

Ich heiße Allan.

Pleased to meet you.

Es freut mich Sie (= dich) kennen zu lernen.

My name is Sandra.

Ich heiße Sandra.

 Copyright ©2010 Strokes Publishing GmbH, CH-Zurich

morning		Morgen
evening		Abend
night		Nacht
afternoon		Nachmittag
noon		Mittag
midnight		Mitternacht

Copyright ©2010 Strokes Publishing GmbH, CH-Zurich

Wie heißen die folgenden Wörter? Schreiben Sie die Wörter hinter ihre Übersetzungen. Unter der Liste sehen Sie die Wörter im Zusammenhang des Dialogs.

hallo (informell)	->	_____
hallo, guten Tag	->	_____
ich	->	_____
erfreut	->	_____
zu, um zu	->	_____
kennen lernen	->	_____
du, ihr, Sie, dich, dir, Ihnen, euch	->	_____
mein, meine	->	_____
Name	->	_____
sein	->	_____

Hi!

Hello!

I'm Allan.

Pleased to meet you.

Lösung:

hi - hello - I - pleased - to - meet - you - my - name - be

 Copyright ©2010 Strokes Publishing GmbH, CH-Zurich

Hören Sie die Aufnahme des Dialogs und schreiben Sie die Sätze in vorgesehenen Felder.

Satz 1:



Satz 2:

Satz 3:

Satz 4:

Satz 5:

Lösung
Satz 1: Hi!
Satz 2: Hello!
Satz 3: I'm Allan.
Satz 4: Pleased to meet you.
Satz 5: My name is Sandra.

Copyright ©2010 Strokes Publishing GmbH, CH-Zurich

Finden Sie das passende Wort oder den passenden Satz. Kreuzen Sie an. Wenn Sie besonders effektiv trainieren möchten, schreiben Sie das Wort oder den Satz in das Aufgabenfeld unter Ihrem Kreuz.

- A we
- B they
- C you
- D I
- E he
- F it
- G she

1. I'm Allan.

☐ A ☐ B ☐ C ☐ D ☐ E ☐ F ☐ G

2. Who are you?

☐ A ☐ B ☐ C ☐ D ☐ E ☐ F ☐ G

3. He's Paul.

☐ A ☐ B ☐ C ☐ D ☐ E ☐ F ☐ G

4. She's Susan.

☐ A ☐ B ☐ C ☐ D ☐ E ☐ F ☐ G

5. It's nice.

☐ A ☐ B ☐ C ☐ D ☐ E ☐ F ☐ G

6. We're American.

☐ A ☐ B ☐ C ☐ D ☐ E ☐ F ☐ G

Copyright ©2010 Strokes Publishing GmbH, CH-Zurich

Finden Sie das passende Wort oder den passenden Satz. Kreuzen Sie an. Wenn Sie besonders effektiv trainieren möchten, schreiben Sie das Wort oder den Satz in das Aufgabenfeld unter Ihrem Kreuz.

- A we
- B they
- C you
- D I
- E he
- F it
- G she

7. They're British.

☐ A ☐ B ☐ C ☐ D ☐ E ☐ F ☐ G

Lösung:

1. I'm Allan. - I
2. Who are you? - you
3. He's Paul. - he
4. She's Susan. - she
5. It's nice. - it
6. We're American. - we
7. They're British. - they

 Copyright ©2010 Strokes Publishing GmbH, CH-Zurich

Trainieren Sie diese Wörter: Ho¨ren sie sich die passende Tondatei an und sprechen Sie sie laut, bis Ihnen die Wo¨rter vertraut sind. Schreiben Sie die Wörter.

Begrüßung

_____
Hallo!

_____
Willkommen!

_____
Guten Morgen!

_____
Guten Abend!

_____
Guten Tag!

Lösung:

1. Hi! - Hallo!, 2. Welcome! - Willkommen!, 3. Good morning! - Guten Morgen!, 4. Good evening! - Guten Abend!, 5. Good afternoon! - Guten Tag!,

Copyright ©2010 Strokes Publishing GmbH, CH-Zurich

Übersetzen Sie die Dialogsätze. Wenn Sie nicht weiter wissen, können Sie die Tonaufnahme zu Hilfe nehmen.

Hallo (informell)!

Guten Tag!

Ich heiße Allan.

Es freut mich Sie (= dich) kennen zu lernen.

Ich heiße Sandra.

Lösung
Satz 1: Hi!
Satz 2: Hello!
Satz 3: I'm Allan.
Satz 4: Pleased to meet you.
Satz 5: My name is Sandra.

Copyright ©2010 Strokes Publishing GmbH, CH-Zurich

Easy Memo - Vokabelspiel für einen oder mehrere Spieler: Schneiden Sie die Karten aus, und legen Sie sie verdeckt auf den Tisch. Decken Sie immer zwei Karten auf, und merken Sie sich deren Inhalt. Wenn die beiden Karten ein Paar ergeben werden Sie von dem Spieler, der sie aufgedeckt hat, eingesammelt. Wenn nicht, werden die Karten wieder umgedreht, und bleiben verdeckt liegen. Spielen Sie solange, bis alle Sie alle Paare gefunden haben.

in a good mood	gut gelaunt	in a bad mood	schlecht gelaunt
angry	böse	happy	glücklich
sad	traurig	nervous	nervös

 Copyright ©2010 Strokes Publishing GmbH, CH-Zurich